

Benutzerhandbuch für Hundehalter

Liebe Hundehalterin, lieber Hundehalter

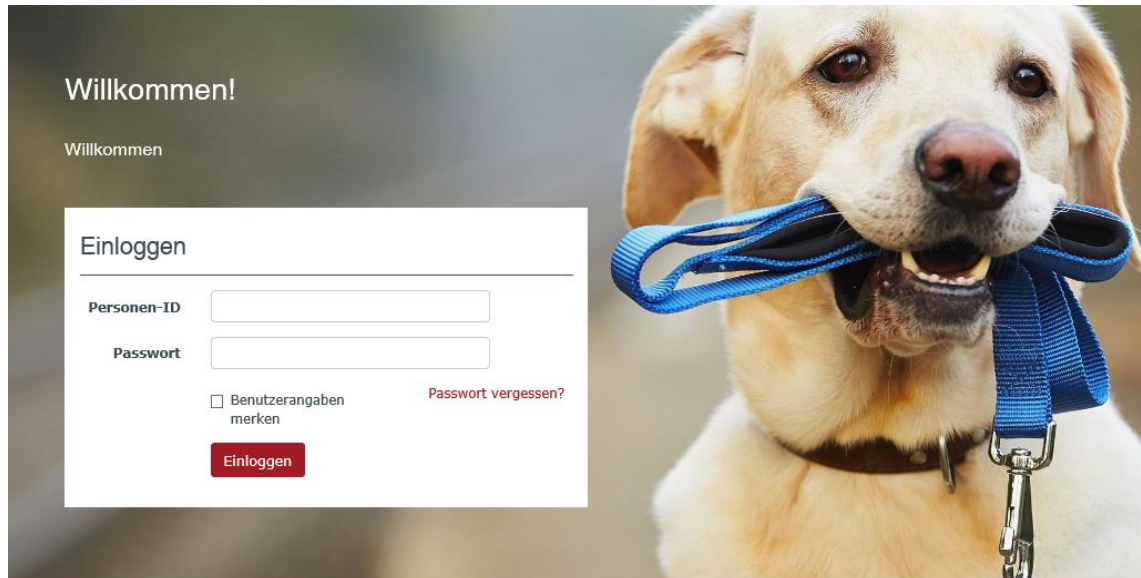
Sie halten das Benutzerhandbuch für AMICUS – die moderne Datenbank zur Registrierung von Hunden in der Schweiz – in den Händen. Unter anderem finden Sie darin, wie Sie sich auf AMICUS einloggen. Sie sehen, wie und welche Personen- und Hundedaten Sie selbst ändern können und wie Sie eine Ferienadresse für Ihren Hund eintragen können.

Bei Fragen und/oder Unklarheiten wenden Sie sich an den Helpdesk: 0848 777 100 oder schreiben eine E-Mail an: info@amicus.ch

Inhalt


1	Login	2
2	Benutzerdaten	2
3	Personendaten	3
3.1	Personendaten bearbeiten.....	4
4	Tiere verwalten	4
4.1	Details Eigene Tiere	4
4.2	Hund ins Ausland abgeben (Exportieren)	6
4.3	Hund innerhalb der Schweiz abgeben (Weitergabe).....	7
4.4	Hund übernehmen	8
5	Daten bearbeiten	9
5.1	Tierdetails.....	9
5.2	Ferienadresse	10
5.3	Hunde-Identitätskarte bestellen.....	10
5.4	Verwendungszweck	11

1 Login

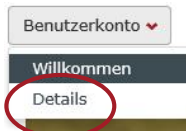


Als Hundehalter können Sie sich auf AMICUS entweder mit den Logindaten von ANIS oder mit den Logindaten, welche Ihnen nach der Registrierung als Hundehalter bei der Gemeinde (ab 01.01.2016) von AMICUS zugeschickt wurden.

2 Benutzerdaten



Wählen Sie Details ...



... und Sie sehen Ihre Personendaten, welche Sie teilweise selbst bearbeiten können, indem Sie auf Daten bearbeiten klicken.

Sie sehen "eigenen Tiere", "verstellte Tiere" und "Übernahme innerhalb der Schweiz".

3 Personendaten

Personendaten

Personen-ID	63896483	Strasse	Morgenstrasse	Telefonnummer	0791212125
Vorname	Christoph	Hausnummer	129	E-Mail-Adresse	tanja.zirm@identitas.ch
Nachname	Winzeler	PLZ	2126	Sprache	französisch
Geburtsdatum	24.06.1981	Ort	Les Verrières	Rolle	Haustierhalter
Geschlecht	männlich	Gemeinde	Les Verrières		

Daten bearbeiten

Eigene Tiere

Tierart	Tiername	von-Datum	bis-Datum	de_AnimalKeepingS...	
Hund	Dr. Doggy	07.10.2015		Bestätigt	Details
Hund	Bruce22	10.11.2015		Bestätigt	Details

Anzeigen der Elemente 1 - 2 von 2

Verstellte Tiere

Tierart	Tiername	Geschlecht	Gattung	Vorname	Nachname	Telefonnummer	
							keine Daten

Übernahme innerhalb der Schweiz

Gattung	Name	Geschlecht	Rasse	Vorname	Nachname	Telefonnummer	
							keine Daten

3.1 Personendaten bearbeiten

Sie können die Telefonnummer, die E-Mail Adresse und die Sprache selbst ändern. Mit Speichern können Sie die Änderungen sichern.

Personendaten bearbeiten

Personen-ID 63896483

Vorname	Christoph	Strasse	<input type="text" value="Morgenstrasse"/>	Telefonnummer	<input type="text" value="0791212125"/>
Nachname	Winzeler	Hausnummer	<input type="text" value="129"/>	E-Mail-Adresse	<input type="text" value="tanja.zirm@identitas.ch"/>
Geburtsdatum	24.06.1981	PLZ	<input type="text" value="2126"/>	Sprache	<input type="text" value="französisch"/>
Geschlecht	männlich	Gemeinde	<input type="text" value="Les Verrières"/>	Rolle	Haustierhalter
		Ort	<input type="text" value="Les Verrières"/>		

Abbrechen

Speichern

4 Tiere verwalten

4.1 Details Eigene Tiere

Einträge zu Ihrem/n eigenen Hund/en können Sie einsehen und bearbeiten, indem Sie auf Details klicken.

Eigene Tiere

Tierart	Tiername	von-Datum	bis-Datum	de_AnimalKeepingS...	
Hund	Dr. Doggy	07.10.2015		Bestätigt	<input type="button" value="Details"/>
Hund	Bruce22	10.11.2015		Bestätigt	<input type="button" value="Details"/>

Anzeigen der Elemente 1 - 2 von 2

Sie sehen die Grunddaten zum ausgewählten Hund. Die Grunddaten können nur durch den Tierarzt geändert werden.

Sie haben die Möglichkeit, Ihren Hund ins Ausland zu exportieren oder ihn einem Hundehalter in der Schweiz weiter zu geben.

Benutzerkonto ▾

Grunddaten

Mikrochipnummer	microchip02	Gattung	Hund	Rasse	Treibhund
Kennzeichnung	Keine Angabe	Name	Dr. Doggy		

Tierdetails >

Tierhaltung >

Ereignisse >

Veterinär >

Tierhalter bei Geburt/Import >

Aktueller Tierhalter >

Ferienadresse >

Hunde-Identitätskarte bestellen >

Herdenschutzhund >

Verwendungszweck >

Spezielle Merkmale >

Exportieren

Weitergabe

Zurück

4.2 Hund ins Ausland abgeben (Exportieren)

Export

Mikrochipnummer microchip02	Gattung Hund	Rasse Treibhunde
Kennzeichnung Keine Angabe	Name Dr. Doggy	

Exportdatum	<input type="text"/>	Vorname	<input type="text"/>	Strasse	<input type="text"/>
Land	<input type="text" value="Deutschland"/>	Nachname	<input type="text"/>	Hausnummer	<input type="text"/>
				PLZ	<input type="text"/>
				Ort	<input type="text"/>

Abbrechen

Speichern

Füllen Sie die geforderten Felder aus und sichern Sie ihre Angaben mit dem Speichern Button. Mit Abbrechen kehren Sie zu den Grunddaten zurück.

4.3 Hund innerhalb der Schweiz abgeben (Weitergabe)

Benutzerkonto ▾

Tier abgeben

Mikrochipnummer	Keine Angabe	Gattung	Keine Angabe	Rasse	Keine Angabe
Kennzeichnung	Keine Angabe	Name	Keine Angabe		

Neuer Halter

Weitergegeben an

Personen-ID	<input type="text" value="1100908"/>	Geburtsdatum	<input type="text"/>
Vorname	<input type="text" value="Chri"/>		
Nachname	<input type="text"/>		

Abbrechen

Abgeben

Neuer Halter

Weitergegeben an

Personen-ID	<input type="text" value="11009080"/>	Geburtsdatum	<input type="text"/>
Vorname	<input type="text" value="Christoph"/>		
Nachname	<input type="text" value="Winzeler"/>		

Abbrechen


Abgeben

Um Ihren Hund einem anderen Tierhalter abgeben zu können, müssen Sie zwingend die Personen-ID sowie Vor- und Nachname vollständig und korrekt eintragen. Solange die Angaben nicht korrekt eingegeben sind, erscheint ein X. Erst wenn die Angaben korrekt sind, erscheint ein ✓. Sichern Sie Ihre Angaben mit dem Abgeben Button. Mit Abbrechen kehren Sie zu den Grunddaten zurück.

4.4 Hund übernehmen

Übernahme innerhalb der Schweiz


Gattung	Name	Geschlecht	Rasse	Vorname	Nachname	Telefonnummer	
Hund	Hund2	männlich	Treibhunde	Nicolas	Gerber	0793998566	Übernehmen


Anzeigen der Elemente 1 - 1 von 1

Wenn Ihnen ein Tierhalter einen Hund übergibt, können Sie ihn übernehmen, indem Sie den Übernehmen Button drücken. Der Hund erscheint danach bei Ihren eigenen Tieren.

Eigene Tiere

Tierart	Tiername	von-Datum	bis-Datum	Status	
Hund	Fyffi	26.11.2015		Bestätigt	Details
Hund	Hund2	27.11.2015		Bestätigt	Details


Anzeigen der Elemente 1 - 2 von 2

Verstelte Tiere

Tierart	Tiername	Geschlecht	Gattung	Vorname	Nachname	Telefonnummer	
							keine Daten



Übernahme innerhalb der Schweiz

Gattung	Name	Geschlecht	Rasse	Vorname	Nachname	Telefonnummer	
							keine Daten



5 Daten bearbeiten

5.1 Tierdetails

Änderungen in Tierdetails können Sie vornehmen, indem Sie die Spalte öffnen, und den Bearbeiten Button drücken.

Grunddaten

Mikrochipnummer	276271270915022	Gattung	Hund	Rasse	Undefined
Kennzeichnung	Keine Angabe	Name	Fyffi		

Tierdetails 					
Rassentyp 1	American Staffordshire Terrier	Geburtstag	05.08.2015	Exportland	Keine Angabe
Rassentyp 2	Zwergschnauzer	Importdatum	Keine Angabe	Schutzhund	<input type="checkbox"/>
Gewichtskategorie	Medium	Chip implantiert am:	25.11.2015	Herdenschutzhund	<input type="checkbox"/>
Farbe	grau meliert	Registrierungsdatum	26.11.2015	Offizieller Herdenschutzhund	<input type="checkbox"/>
Geschlecht	weiblich	Exportdatum	Keine Angabe		
		Todesdatum	Keine Angabe		

Bearbeiten

Sie können die Farbe eingeben, das Geschlecht wählen und das Todesdatum erfassen. Sie können einen Herdenschutzhund-Vermerk auswählen. Mit Speichern können Sie die Angaben sichern. Mit Abbrechen kehren Sie zu den Grunddaten zurück.

5.2 Ferienadresse

Ferienadresse ▼

Startdatum	<input type="text" value="27.11.2015"/>	Vorname	<input type="text"/>
Datum bis	<input type="text" value="27.12.2015"/>	Nachname	<input type="text"/>
		Telefonnummer	<input type="text"/>
		Strasse	<input type="text"/>
		Hausnummer	<input type="text"/>
		PLZ	<input type="text"/>
		Ort	<input type="text"/>

Hunde-Identitätskarte bestellen ▶

Herdenschutzhund ▶

Verwendungszweck ▶

Spezielle Merkmale ▶

Sie können für eine gewisse Zeitspanne eine Ferienadresse für Ihren Hund angeben. Mit Speichern sichern Sie Ihre Angaben.

5.3 Hunde-Identitätskarte bestellen

Hunde-Identitätskarte bestellen ▼

Bestelldatum	Dokument	Bestellende Person	Status
26.11.2015	identity_card	Tanja Zirm	Registriert


Herdenschutzhund ▶

Verwendungszweck ▶

Spezielle Merkmale ▶


Durch Klicken auf den Bestellen Button wird Ihnen die PetCard zugestellt.


5.4 Verwendungszweck




Verwendungszweck 

Verwendungszweck

<input type="checkbox"/>	Begleithunde
<input type="checkbox"/>	Hund für Tierversuche
<input type="checkbox"/>	Behindertenhunde
<input type="checkbox"/>	Blindenführhunde
<input type="checkbox"/>	Diensthunde
<input type="checkbox"/>	Herdenschutzhunde
<input type="checkbox"/>	Jagdhunde
<input type="checkbox"/>	Rettungshunde
<input type="checkbox"/>	Treibhunde



Spezielle Merkmale 

Wählen Sie den/die Verwendungszweck/e aus und sichern Sie Ihre Angaben mit dem Speichern Button.

Die anderen Spalten (Tierhaltung, Ereignisse, Veterinär, Tierhalter bei Geburt/Import, Aktueller Tierhalter und Spezielle Merkmale) stehen Ihnen als Ansicht zur Verfügung.